


МІЖРЕГІОНАЛЬНА
АКАДЕМІЯ УПРАВЛІННЯ ПЕРСОНАЛОМ



МАУП

ТЕСТОВІ ЗАВДАННЯ
з дисципліни

***“ПРОГНОЗУВАННЯ
ТА ПРОГРАМУВАННЯ
МАКРОЕКОНОМІКИ”***
(для бакалаврів)

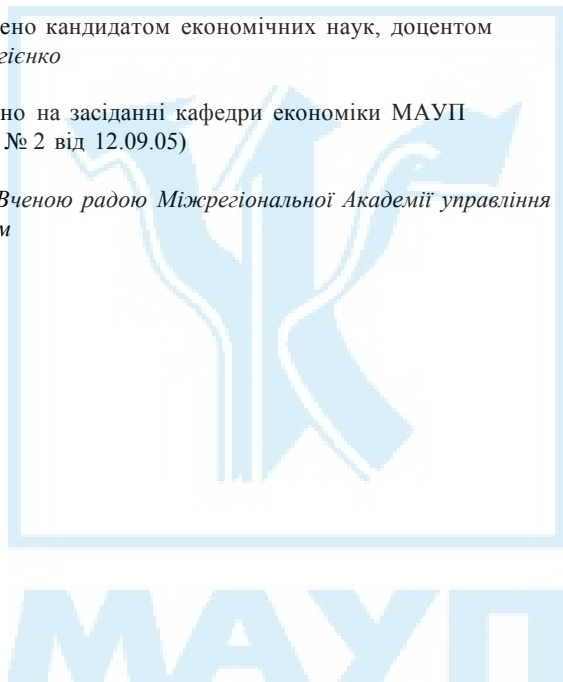
МАУП

Київ 2005

Підготовлено кандидатом економічних наук, доцентом
О. М. Сергієнко

Затверджено на засіданні кафедри економіки МАУП
(протокол № 2 від 12.09.05)

Схвалено Вченою радою Міжрегіональної Академії управління персоналом



Сергієнко О. М. Тестові завдання з дисципліни “Прогнозування та програмування макроекономіки” (для бакалаврів). — К.: МАУП, 2005. — 24 с.

Методична розробка містить пояснювальну записку, тестові завдання з дисципліни “Прогнозування та програмування макроекономіки”, а також список рекомендованої літератури.

© Міжрегіональна Академія
управління персоналом (МАУП), 2005

ПОЯСНЮВАЛЬНА ЗАПИСКА

Виконання тестових завдань є невід’ємною складовою навчально-го процесу. Мета тестових завдань з дисципліни “Прогнозування та програмування макроекономіки” — визначити рівень засвоєння студентами основних термінів, понять, принципів, показників та методичних положень, на які спирається макроекономічне прогнозування та програмування.

За правильні відповіді на 100 % тестових завдань студент отримує оцінку “відмінно”, на 80 % — “добре”, на 50 % — “задовільно”, менш як на 50 % — “незадовільно”. У разі незадовільної оцінки студент повинен повторити матеріал та повторно виконати тестові завдання.

Необхідно пам’ятати, що не на всі тестові питання можна відповісти однозначно, використовуючи одну із наведених відповідей. Тестові питання можуть мати кілька відповідей. У такому разі необхідно коротко їх обґрунтувати (1–2 речення).

Варіант тестових завдань студент визначає за першою літерою свого прізвища.

Перша літера прізвища студента	Номер варіанта тестових завдань
А, Л, Ф	1
Б, М, Х	2
В, Н, Ц	3
Г, Й, Ч	4
Д, О, Ш	5
Є, П, Щ	6
Ж, Р, Е	7
З, С, Ю	8
І, Т, Я	9
К, У	10

ТЕСТОВІ ЗАВДАННЯ
з дисципліни

“ПРОГНОЗУВАННЯ ТА ПРОГРАМУВАННЯ
МАКРОЕКОНОМІКИ”

Варіант 1

1. Макроекономічне прогнозування — це:

- 1) виявлення причинно-наслідкових зв'язків;
- 2) план дій Уряду;
- 3) пізнавальна діяльність;
- 4) наукове обґрунтування;
- 5) прийняття управлінських рішень;
- 6) усі наведені варіанти.

2. Макроекономічний прогноз передбачає розробку прогнозу розвитку:

- 1) регіонів;
- 2) галузей;
- 3) національної економіки;
- 4) корпорацій та фірм.

3. Ендогенні змінні — це:

- 1) показники, розраховані в певній моделі;
- 2) показники, які взяті з інших моделей.

4. Методологія прогнозування містить:

- 1) поєднання методів, прийомів та принципів;
- 2) механізм пізнання економічних законів та їх використання;
- 3) механізм пізнання проблем, які постали перед країною (регіонами, органами влади).

5. Прогноз економічного і соціального розвитку України розроблює:

- 1) Міністерство фінансів України;
- 2) Кабінет Міністрів України;
- 3) Міністерство економіки та з питань європейської інтеграції України;
- 4) Міністерство промислової політики України;
- 5) Верховна Рада України.

6. Основними прогнозними макроекономічними показниками, що характеризують економічний розвиток країни, є:

- 1) національний дохід;
- 2) валовий внутрішній продукт;
- 3) чисте кредитування (чисте запозичення);
- 4) валова додана вартість;
- 5) грошові доходи населення;
- 6) валовий прибуток.

7. До методологічних принципів прогнозування Системи національних рахунків належить таке положення:

- 1) ринкова економіка є стабільною системою;
- 2) видатки на виробництво ВВП дорівнюють доходу від його реалізації;
- 3) продуктивною є діяльність, яка виробляє матеріальні блага;
- 4) продуктивною є праця, яку застосовують в умовах ринку.

8. Показники прогнозних і програмних документів економічного і соціального розвитку на короткостроковий період є орієнтиром для розроблення:

- 1) бізнес-планів підприємств;
- 2) зведеного бюджету країни;
- 3) платіжного та торговельного балансів.

9. У програмі економічного і соціального розвитку на середньострокову перспективу відображаються:

- 1) оцінка економічного і соціального стану за попередній рік;
- 2) концепція економічного і соціального розвитку на довгостроковий період;
- 3) макроекономічна та соціальна політика;
- 4) заходи соціально-економічної політики.

10. Зазначте, які з наведених програм належать до державних програм середньострокової перспективи:

- 1) Програма діяльності Кабінету Міністрів України;
- 2) Програма структурної перебудови економіки України;
- 3) Програма соціально-економічного розвитку України на наступний рік;
- 4) Програма “Україна=2010”.

Варіант 2

1. Зазначте основні питання, які розробляють у Державній програмі економічного і соціального розвитку України:

- 1) обґрунтування стратегічних цілей і пріоритетів соціально-економічної політики;
- 2) напрями реалізації соціально-економічної політики;
- 3) фінансові можливості держави;
- 4) підсумки економічного і соціального розвитку України;
- 5) прогноз макроекономічних показників.

2. До концептуальних орієнтирів структурної перебудови економіки України, які створюють умови для її здійснення, відносять:

- 1) підвищення економічної самостійності суб'єктів ринкового середовища;
- 2) підвищення експортної орієнтації економіки;
- 3) ресурсозберігаючу спрямованість економіки;
- 4) координацію дій щодо ефективного використання економічних ресурсів;
- 5) розробку бізнес-планів підприємств;
- 6) спеціалізацію в міжнародному поділі праці.

3. Макроекономічна стабілізація передбачає:

- 1) подолання інфляції;
- 2) стабілізацію валютного ринку;
- 3) безмежність потреб і обмеженість ресурсів;
- 4) економічне зростання.

4. До основних прогностичних складових фіскальної політики належать:

- 1) ціни;
- 2) доходи і видатки бюджету;
- 3) обсяги валютних резервів;
- 4) грошові доходи і витрати населення.

5. Принципами макроекономічного прогнозування є:

- 1) принцип мети;
- 2) принцип альтернативності;
- 3) принцип наукової обґрунтованості;
- 4) нормативний принцип;
- 5) принцип пропорційності.

6. Прогнозування виробництва передбачає розрахунок таких показників:

- 1) валового наявного доходу;
- 2) нагромадження основного капіталу;
- 3) проміжного споживання;
- 4) чистого експорту товарів і послуг.

7. Основними чинниками, що впливають на прогностичні обсяги показників грошових агрегатів, вважають:

- 1) інвестиційний клімат;
- 2) видатки бюджету;
- 3) попит та пропозицію грошей;
- 4) кредитну політику.

8. Макроекономічні прогнози потрібні для розробки, реалізації та можливої оцінки наслідків економічної політики, що закладається в державний бюджет, грошово-кредитну сферу, в розвиток реального сектора:

- 1) так;
- 2) ні.

9. Інституційними секторами національної економіки є:

- 1) промисловий сектор;
- 2) фінансовий сектор;
- 3) сектор домашніх господарств;
- 4) усі зазначені сектори.

10. Прогностичний обсяг валового національного доходу (ВНД) дорівнює:

- 1) сумі внутрішніх первинних доходів і внутрішніх трансфертів;
- 2) сумі внутрішніх і зовнішніх первинних доходів;
- 3) сумі внутрішніх первинних доходів;
- 4) сумі всіх первинних доходів і чистих поточних зовнішніх трансфертів.

Варіант 3

1. Прогноз основних макроекономічних показників економічного і соціального розвитку України — це план дій Уряду:

- 1) так;
- 2) ні.

2. Прогноз економічного і соціального розвитку затверджується:

- 1) Кабінетом Міністрів України;
- 2) Міністерством фінансів України;
- 3) Верховною Радою України;
- 4) Міністерством економіки та з питань європейської інтеграції України.

3. Залежно від поставленої мети та завдань макроекономічні прогнози поділяють на:

- 1) довгострокові;
- 2) цільові;
- 3) короткострокові;
- 4) оптимістичні.

4. Ефективне використання економічних ресурсів передбачає досягнення:

- 1) повної зайнятості ресурсів;
- 2) максимального обсягу виробництва;
- 3) зростання технічного рівня виробництва;
- 4) раціонального розподілу наявних ресурсів.

5. Макроекономічна модель — це цифрове відображення економічної дійсності, абстрактне узагальнення відповідних фактичних даних:

- 1) так;
- 2) ні.

6. Прогнозний обсяг ВВП розраховують виходячи з:

- 1) обсягів виробництва у промисловості;
- 2) валової доданої вартості галузей економіки;
- 3) обсягів доходів інституційних секторів;
- 4) обсягів кінцевого використання домашніх господарств.

7. До моделей економічного зростання зараховують:

- 1) модель “витрати — випуск”
- 2) модель економічної рівноваги;
- 3) модель Солоу;
- 4) модель Домара — Харрода.

8. На прогностні обсяги інвестицій впливають такі чинники:

- 1) політична ситуація в країні;
- 2) розвиток грошово-фінансової системи;
- 3) оплата праці найманих працівників;
- 4) реальні обсяги ВВП.

9. Зазначте довгострокові фактори розвитку економіки України:

- 1) зміна демографічної ситуації;
- 2) розвиток базових галузей економіки;
- 3) використання “високих” технологій;
- 4) урівноваження попиту і пропозиції;
- 5) збільшення управлінського апарату.

10. Національний банк може впливати на грошову пропозицію за допомогою:

- 1) операцій з державними цінними паперами;
- 2) зміни коефіцієнта готівки;
- 3) зміни норми додаткових резервів;
- 4) зміни облікової ставки.

Варіант 4

1. Метою макроекономічного моделювання є:

- 1) оцінка впливу зовнішніх та внутрішніх факторів на економіку;
- 2) аналіз платоспроможності господарюючих суб'єктів;
- 3) обґрунтування дій Уряду.

2. Макроекономічне моделювання застосовує методи:

- 1) екстраполяції;
- 2) експертних оцінок;
- 3) регресії;
- 4) опитування;
- 5) нормативний.

3. Процес прогнозування враховує наступні складові:

- 1) наявні ресурси;
- 2) відносини в корпоративному підприємстві;
- 3) соціально-економічну ситуацію;
- 4) перспективи маркетингового менеджменту.

- 4. Прогнозування показників рахунка утворення доходу передбачає прогноз:**
- 1) валового внутрішнього продукту;
 - 2) валового національного доходу;
 - 3) оплати праці найманих працівників;
 - 4) чистих податків на продукти.
- 5. Необхідною умовою виходу економіки з кризи є збільшення грошових доходів та зростання споживання населення:**
- 1) так;
 - 2) ні.
- 6. Перспективними напрямками інвестиційної стратегії є:**
- 1) поліпшення відтворювальної структури капіталовкладень;
 - 2) удосконалення технологічної структури капіталовкладень;
 - 3) соціальна спрямованість інвестиційних проектів;
 - 4) фінансовий стан підприємств.
- 7. Ендогенні змінні макроекономічних моделей — це зовнішні для моделі чинники, які визначаються до початку побудови моделі, тобто беруться з інших прогнозів або моделей:**
- 1) так;
 - 2) ні.
- 8. Грошові заощадження населення, створені внаслідок непевності в майбутньому через високий рівень нестабільності економіки, можуть:**
- 1) збільшити сукупний попит;
 - 2) зменшити сукупний попит.
- 9. Прогнозний обсяг особистого доходу домогосподарств — це:**
- 1) сума первинних доходів домогосподарств;
 - 2) сума первинних доходів домогосподарств та їх вторинних доходів, які отримані внаслідок перерозподілу первинних доходів.
- 10. Якщо в прогнозованому періоді попит на грошовому ринку збільшиться за сталої пропозиції, то:**
- 1) знизиться відсоткова ставка;

- 2) зростуть ціни на облігації;
- 3) зросте відсоткова ставка;
- 4) знизяться ціни на облігації.

Варіант 5

1. Прогнозні макроекономічні параметри визначаються з урахуванням:

- 1) результатів аналізу соціально-економічного розвитку;
- 2) припущень щодо внутрішньої економічної політики на перспективу;
- 3) припущень щодо зовнішньоекономічної ситуації.

2. Метод прогнозування за найменшими квадратами застосовують для:

- 1) мінімізації суми квадратичних відхилень між досліджуваними обсягами і відповідними розрахунковими величинами;
- 2) середнього рівня ряду, який не має тенденції до зміни, або така зміна незначна;
- 3) поєднання методу екстраполяції та ковзної середньої.

3. За рівнем агрегування показників економічні моделі поділяють на:

- 1) макроекономічні;
- 2) динамічні;
- 3) галузеві;
- 4) багатofакторні;
- 5) статичні.

4. Головним завданням розробки державних програм є:

- 1) підтримка економічної рівноваги;
- 2) вплив на якісний розвиток економіки;
- 3) стимулювання економічного розвитку.

5. Цільові комплексні програми розробляють для досягнення:

- 1) пропорцій між доходами та витратами;
- 2) економічної рівноваги;
- 3) соціально-економічних цілей;
- 4) ефективності суспільного виробництва.

6. Прогнозний обсяг дефіциту рахунка поточних операцій покривається за рахунок:

- 1) чистого експорту товарів та послуг;
- 2) чистих поточних трансфертів;
- 3) резервних активів;
- 4) чистих доходів.

7. Нерівність в доходах населення зумовлюється наступною причиною:

- 1) макроекономічною нестабільністю;
- 2) неоднаковими здібностями до праці;
- 3) різним рівнем кваліфікації;
- 4) макроекономічним зростанням.

8. Цільовою функцією моделі Р. Солоу є зростання:

- 1) обсягів продукції;
- 2) продуктивності праці;
- 3) капіталоозброєності;
- 4) ефективності праці.

9. Прогнозні розрахунки відтворення населення охоплюють наступні показники:

- 1) чисельність міського населення;
- 2) народжуваність;
- 3) чисельність сільського населення;
- 4) смертність;
- 5) міграційні процеси;
- 6) демографічну структуру населення.

10. Валовий внутрішній продукт — це:

- 1) ринкова вартість продукції, створена резидентами країни за певний проміжок часу;
- 2) ринкова вартість кінцевої продукції, створена резидентами країни за певний проміжок часу;
- 3) ринкова вартість продукції, створена резидентами та нерезидентами країни за певний проміжок часу.

Варіант 6

1. Недоліком багатьох сучасних вітчизняних моделей є:

- 1) відсутність оцінки конкурентоспроможності українських виробників та оцінки зовнішнього попиту на товари і послуги в розрізі галузей та економіки в цілому;
- 2) використання показників чисельності зайнятих та величини оплати праці лише у вигляді офіційних нарахунків, без ураховання частки необлікованих зайнятих та їх доходів;
- 3) відсутність регулярних оцінок “тіньових обсягів” виробництва та доходів економічних суб’єктів.

2. Зазначте чинники, що впливають на обсяги ВВП з боку пропозиції:

- 1) рівень оподаткування;
- 2) фінансовий стан підприємств;
- 3) зміна зовнішнього попиту на товари і послуги;
- 4) імпортозаміщення на внутрішньому ринку;
- 5) усі перелічені чинники.

3. Зростання виробництва валової доданої вартості сектору нефінансових корпорацій залежить від наступних чинників:

- 1) надходження інвестицій;
- 2) прибутковості галузей;
- 3) внутрішнього і зовнішнього попиту;
- 4) податку на прибуток;
- 5) оплати праці найманих працівників.

4. Соціальна спрямованість державного регулювання — це:

- 1) проведення індексації пенсій та соціальних допомог;
- 2) підвищення доходів населення;
- 3) недопущення нагромадження заборгованості із заробітної плати та соціальних допомог;
- 4) індексація заробітної плати працівників бюджетних установ.

5. Прогноз соціально-економічних показників розвитку України передбачає обґрунтування проблем, пов’язаних з:

- 1) трансформацією економіки;
- 2) структурною перебудовою та створенням конкурентоспроможного вітчизняного виробника;

- 3) подоланням дефіциту бюджету і тенденцій у зростанні державного боргу;
- 4) створенням сприятливого макроекономічного клімату для залучення іноземних інвестицій;
- 5) стимулюванням розвитку підприємництва.

6. Грошово-кредитна політика держави тотожна з монетарною політикою НБУ:

- 1) так;
- 2) ні.

7. До нецінових чинників сукупного попиту належать:

- 1) ефект відсоткової ставки;
- 2) ефект багатства;
- 3) зміни в світовій економіці;
- 4) зміни в економіці й політиці.

8. На прогнозний інвестиційний попит не впливає:

- 1) багатство;
- 2) ВВП;
- 3) прогнозні очікування;
- 4) податок на прибуток.

9. Із перелічених показників до складу прогнозного обсягу ВВП за методом доходів належить:

- 1) змішаний дохід;
- 2) чисті податки на продукти;
- 3) рента;
- 4) усі відповіді правильні.

10. Крива Філіпса у довгостроковому періоді відображає:

- 1) обернену залежність між безробіттям і інфляцією;
- 2) пряму залежність між безробіттям і зарплатою;
- 3) обернену залежність між безробіттям і зарплатою;
- 4) незалежність безробіття від інфляції.

Варіант 7

1. Принципи макроекономічного прогнозування:

- 1) системність;

- 2) альтернативність;
- 3) хаотичність;
- 4) наукова обґрунтованість;
- 5) комплексність заходів.

2. Резидентами певної країни є домашні господарства, підприємства та організації, які беруть участь в економічній діяльності на території країни протягом певного часу:

- 1) так;
- 2) ні.

3. До прогнозних рахунків системи національних рахунків належать:

- 1) рахунок поточних операцій;
- 2) рахунок виробництва;
- 3) баланс грошових доходів і витрат населення;
- 4) рахунок капіталу.

4. Реальний ВВП характеризує вартість виробленої кінцевої продукції в цінах базового року:

- 1) так;
- 2) ні.

5. Реформування відносин власності передбачає:

- 1) напрямки інституціональних перетворень в секторах і галузях економіки;
- 2) особливості приватизаційних процесів;
- 3) здійснення антимонопольної політики;
- 4) ефективність використання основних фондів.

6. Основними чинниками, що впливають на прогнозні обсяги валютного курсу, є:

- 1) індекс споживчих цін (інфляція);
- 2) рівень розвитку національного виробництва;
- 3) ставки за кредитами;
- 4) попит на позики.

7. Застосування трендових моделей в процесі прогнозування ефективно при:

- 1) стабільних темпах зростання;

- 2) умові зміни прогнозного показника в зоні їх ймовірного інтервалу;
- 3) при різкій зміні економічної ситуації.

8. Чинники, що впливають на обсяги ВВП з боку пропозицій:

- 1) рівень оподаткування;
- 2) фінансовий стан підприємств;
- 3) зміна зовнішнього попиту на товари і послуги;
- 4) імпортозаміщення на внутрішньому ринку;
- 5) всі перелічені чинники.

9. Інноваційна модель розвитку передбачає:

- 1) інтенсивне оновлення виробничих потужностей;
- 2) збільшення обігових коштів підприємств;
- 3) розвиток галузей з коротким оборотом капіталу;
- 4) застосування новітніх технологій та виробництв;
- 5) використання висококваліфікованих спеціалістів.

10. Основними напрямками державної політики у сфері ринкових послуг є:

- 1) ефективне використання бюджетних коштів на освіту, охорону здоров'я, культуру, науку;
- 2) перехід до адресної цільової допомоги;
- 3) стимулювання розвитку високоприбуткових галузей фінансових, кредитних та страхових послуг;
- 4) запровадження державних і приватних кредитів на здобуття вищої освіти.

Варіант 8

1. Метою макроекономічного прогнозування є:

- 1) оцінка впливу зовнішніх і внутрішніх факторів на економіку країни;
- 2) аналіз платоспроможності господарюючих суб'єктів;
- 3) обґрунтування дій Уряду.

2. Валові приватні інвестиції розраховуються при прогнозуванні:

- 1) ВВП за методом доходів;
- 2) ВВП за методом витрат;
- 3) ВВП виробничим методом.

3. Пік економічного розвитку порівняно з попереднім періодом характеризується:

- 1) найнижчим рівнем безробіття;
- 2) найвищим рівнем зростання цін;
- 3) найвищим темпом економічного зростання;
- 4) всіма зазначеними чинниками.

4. Гранична схильність до заощадження — це:

- 1) відношення заощаджень до особистого доходу;
- 2) відношення приросту заощаджень до приросту особистого доходу;
- 3) частка будь-якого приросту (скорочення) особистого доходу за мінусом податків, яка йде на заощадження.

5. Розробка Державної програми економічного і соціального розвитку передбачає:

- 1) втручання держави в ринковий механізм;
- 2) вплив держави на передумови та побічні наслідки функціонування ринкового механізму;
- 3) втручання держави в організацію виробництва;
- 4) вплив держави на дію законів ринку.

6. До економічних функцій держави в умовах ринку належить:

- 1) встановлення підприємствам завдань щодо обсягу виробництва;
- 2) створення правових основ функціонування ринкової економіки;
- 3) регламентація рівня витрат на виробництво;
- 4) контроль за рівнем заробітної плати та продуктивності праці.

7. Відповідно до фіскальної політики, яка спрямована на пропозицію, та з метою стимулювання виробництва необхідно здійснити:

- 1) значне збільшення податків;
- 2) значне скорочення податків;
- 3) підвищення податкових ставок;
- 4) зниження податкових ставок;
- 5) збільшення державних закупок.

8. До непрямих методів державного регулювання цін належить:

- 1) встановлення фіксованих цін;
- 2) встановлення правил обчислення собівартості;
- 3) зміна рівня ставок непрямих податків;
- 4) замороження цін.

9. Структурні зрушення в економіці можуть здійснюватися за допомогою:

- 1) перерозподілу інвестицій між традиційними галузями;
- 2) перерозподілу інвестицій між традиційними і новими галузями;
- 3) перерозподілу державних витрат між закупками товарів та трансфертними платежами;
- 4) усі відповіді правильні.

10. Україна встановлює контроль над зовнішньою торгівлею з тим, щоб знизити дефіцит платіжного балансу. Одним з результатів цього рішення має бути:

- 1) зниження рівня інфляції в країні;
- 1) зниження темпів економічного зростання;
- 2) зниження українського експорту;
- 3) зниження українського імпорту;
- 4) зниження сальдо торговельного балансу.

Варіант 9

1. Найбільший вплив на економічний розвиток справляє коливання:

- 1) рівня податків;
- 2) державних витрат;
- 3) інвестицій;
- 4) чистого експорту.

2. Гранична схильність до споживання — це:

- 1) виражена у відсотках частка особистого доходу за мінусом податків, що йде на споживання;
- 2) частка кожної додаткової одиниці особистого доходу за мінусом податків, яка спрямовується на споживання;
- 3) граничний обсяг витрат на споживання.

3. На прогнозний обсяг інвестицій впливає:

- 1) ефект багатства;
- 2) сумарна вартість інвестиційних проектів;
- 3) рівень використання наявних виробничих потужностей;
- 4) усі зазначені чинники.

4. Зростання валового внутрішнього продукту забезпечується за умови:

- 1) збільшення кількості ресурсів;
- 2) збільшення продуктивності ресурсів;
- 3) збільшення сукупного попиту;
- 4) усі відповіді правильні.

5. Які з наведених показників визначають прогнозний рівень економічного зростання:

- 1) збільшення номінального ВВП;
- 2) збільшення реального ВВП;
- 3) збільшення номінального ВВП на душу населення;
- 4) збільшення реального ВВП на душу населення.

6. Крива Філіпса у короткостроковому періоді відображає:

- 1) обернену залежність між безробіттям і інфляцією;
- 2) пряму залежність між безробіттям і зарплатою;
- 3) пряму залежність між безробіттям та інфляцією;
- 4) обернену залежність між безробіттям і зарплатою.

7. Баланс грошових доходів і витрат населення містить наступні показники:

- 1) імпорт товарів та послуг;
- 2) заробітна плата;
- 3) відрахування на соціальне страхування;
- 4) кінцеві споживчі витрати населення.

8. Основними завданнями грошово-кредитної політики є:

- 1) покращення структури грошової маси;
- 2) розширення сфери безготівкової форми розрахунків;
- 3) забезпечення валютних резервів;
- 4) зростання валового прибутку та валового змішаного доходу;
- 5) скорочення бартерних операцій.

9. Основними соціально-економічними наслідками інфляції є:

- 1) зниження реальних доходів населення;
- 2) порушення розподілу доходів між дебіторами та кредиторами;
- 3) підвищення інвестиційних ризиків;
- 4) скорочення витратності виробництва;
- 5) зростання номінального обсягу ВВП.

10. Пріоритетними завданнями Уряду на короткостроковий період є:

- 1) створення макроекономічних умов зростання;
- 2) інвестування економіки;
- 3) забезпечення стабільності грошової одиниці;
- 4) соціальна спрямованість реформ.

Варіант 10

1. Структурна недосконалість економіки України полягає в:

- 1) невідповідності виробництва потребам населення;
- 2) науково-технічній відсталості багатьох галузей економіки;
- 3) високій експортній орієнтації виробництва;
- 4) ресурсомісткому та витратному характері виробництва;
- 5) неефективному розподілі доходів.

2. Прогнозні розрахунки відтворення населення охоплюють наступні показники:

- 1) чисельність міського населення;
- 2) народжуваність;
- 3) чисельність сільського населення;
- 4) смертність;
- 5) міграційні процеси;
- 6) демографічну структуру населення.

3. При економічному регулюванні податкової політики застосовують такі важелі:

- 1) встановлення цін на продукцію природних монополій;
- 2) встановлення обсягів державних матеріальних резервів;
- 3) встановлення ставок податків (на продукти, ресурси, прибутки, доходи, майно);
- 4) встановлення пільг з оподаткування;
- 5) регулювання страхового ринку.

4. Валовий національний продукт (ВНП) — це ринкова вартість товарів і послуг, вироблених за певний проміжок часу за допомогою факторів виробництва, незалежно від місця їх розташування, що належать резидентам певної країни:

- 1) так;
- 2) ні.

5. Із наведених величин елементом особистого доходу є:

- 1) чисті відсотки;
- 2) заощадження;
- 3) соціальні трансферти зовнішні;
- 4) рента;
- 5) усі відповіді правильні.

6. Основними причинами макроекономічної нестабільності є:

- 1) великі технічні нововведення;
- 2) трансформація соціально-економічної системи;
- 3) поява надмірної кількості грошей;
- 4) збільшення рівня структурного безробіття;
- 5) зниження граничної схильності до споживання.

7. Фактичний ВВП дорівнює потенційному ВВП за наявності лише:

- 1) фрикційного й циклічного безробіття;
- 2) структурного безробіття;
- 3) структурного і фрикційного безробіття;
- 4) природного безробіття.

8. Темп інфляції в аналізованому році визначається за формулою:

- 1) $(\Pi_t - \Pi_{t-1}) \cdot 100$;
- 2) $(\Pi_{t-1} - \Pi_t) \cdot 100$;
- 3) $\frac{(\Pi_t - \Pi_{t-1})}{\Pi_{t-1}} \cdot 100$;
- 4) $\frac{(\Pi_{t-1} - \Pi_t)}{\Pi_t} \cdot 100$.

9. Довгостроковими факторами економічного зростання є:

- 1) підвищення продуктивності праці;
- 2) оновлення основних фондів;

- 3) зростання частки високотехнологічної продукції;
- 4) розвиток аграрного сектора економіки;
- 5) зростання цін на нафту та енергоносії.

10. Прогноз зовнішньоекономічної діяльності здійснюється за допомогою показників:

- 1) валового наявного доходу;
- 2) валового внутрішнього продукту;
- 3) чистого експорту товарів і послуг;
- 4) державного боргу.

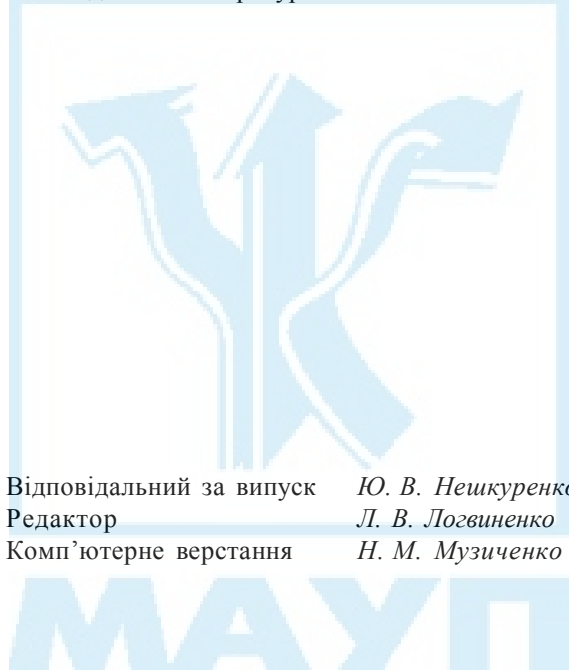
СПИСОК РЕКОМЕНДОВАНОЇ ЛІТЕРАТУРИ

1. Закон України “Про державне прогнозування та розроблення програм економічного і соціального розвитку України” від 23 березня 2000 р. // Відомості Верховної Ради України. — 2000. — № 25.
2. Закон України “Про державні цільові програми” // Уряд. кур’єр. — 2004. — 21 квіт.
3. Закон України “Про загальнодержавну програму реформування і розвитку житлово-комунального господарства на 2004–2011 роки” // Голос України. — 2004. — 17 серп.
4. Про стратегію економічного і соціального розвитку України “Шляхом європейської інтеграції” на 2004–2015 роки: Указ Президента України // Уряд. кур’єр. — 2004. — 7 трав.
5. Європейський вибір. Концептуальні засади стратегії економічного та соціального розвитку України на 2002–2011 роки: Послання Президента України до Верховної Ради України // Уряд. кур’єр. — 2002. — 4 черв.
6. Відкритість, дієвість, результативність: Програма діяльності Кабінету Міністрів України // Уряд. кур’єр. — 2003. — 17 верес.; Орієнтир. — № 35.
7. Назустріч людям: Програма діяльності Кабінету Міністрів України // Уряд. кур’єр. — 2005. — 11 лют.
8. Державний земельний кадастр України на 1 січня 2002 р. — К.: Держкомзем України, 2003.
9. Класифікація видів економічної діяльності. Державний класифікатор України (ДК 00996). Введений в дію 01.07.97. — К.: Держстандарт України, 1997.

10. *Владимирова Л. П.* Прогнозирование и планирование в условиях рынка: Учеб. пособие. — 2-е изд. перераб. и доп. — М.: Изд. дом “Дашков и К”, 2001.
11. *Грабовецький Б. Є.* Економічне прогнозування і планування: Навч. посіб. — К.: Центр навчальної літератури, 2003.
12. *Економічна енциклопедія: У 3 т. / Відповід. ред. С. В. Мочерний.* — К.: Вид. центр “Академія”, 2000. — Т. 1.; 2001. — Т. 2; 2002. — Т. 3.
13. *Калина А. В., Осокина В. В.* Экономическая теория и практика хозяйствования. — К.: МАУП, 1997.
14. *Кравченко Ю. И., Цыба Г. Е.* Прогнозирование и планирование макроэкономики: Учеб. пособие. — Кременчуг: Изд. центр “Серб”, 1997.
15. *Малиш Н. А.* Моделювання економічних процесів ринкової економіки: Навч. посіб. — К.: МАУП, 2004.
16. *Науменко В. І., Панасюк Б. Я.* Впровадження методів прогнозування і планування. — К.: МАУП, 2004.
17. *Основи економічної теорії: політекономічний аспект: Підручник / Відп. ред. Г. Н. Клишко.* — 4-те вид., перероб. і доп. — К.: Знання-Прес, 2002.
18. *Пашута М. Т., Калина А. В.* Прогнозування та макроекономічне планування: Навч. посіб. — К.: МАУП, 1998.
19. *Прогнозирование и планирование экономики: Учеб. пособие // В. И. Борисевич, Г. А. Кандаурова, Н. Н. Кандауров и др.; Под общ. ред. В. И. Борисевича, Г. А. Кандауровой.* — М.: Интерпрессервис; Эксперспектива, 2001.
20. *Прогнозування і розробка програм: Метод. посіб. / В. Ф. Бесєдін та ін.; За ред. В. Ф. Бесєдіна.* — К.: Наук. світ, 2000.
21. *Статистичний щорічник України за 2003 р.* — К.: Консультант, 2004.
22. *Стратегія економічного і соціального розвитку України (2004–2015 рр.) “Шляхом європейської інтеграції” / Авт. кол.: А. С. Гальчинський, В. М. Гєєць та ін.; Нац. ін-т стратег. дослідж.; Ін-т екон. прогнозування НАН України; М-во економіки та з питань європ. інтегр. України.* — К.: ІВЦ Держкомстату України, 2004.

ЗМІСТ

Пояснювальна записка	3
Тестові завдання з дисципліни “Прогнозування та програмування макроекономіки”	4
Список рекомендованої літератури	22



Відповідальний за випуск *Ю. В. Нешкуренко*
Редактор *Л. В. Логвиненко*
Комп'ютерне верстання *Н. М. Музиченко*

Зам. № ВКЦ-2357

Міжрегіональна Академія управління персоналом (МАУП)
03039 Київ-39, вул. Фрометівська, 2, МАУП